

Inserimento prezzi di spedizione

Effettuare il login sulla piattaforma e cliccare sull'icona a forma di omino in alto a destra



SHOP

ABOUT US

NEWS

CONTATTI



ESCI



IT

Cliccare poi su "MARKETPLACE DASHBOARD" in cima alla colonna di sinistra

My Account

Marketplace Dashboard

Profilo del venditore

My Account

i miei ordini

La mia lista desideri

Rubrica

Informazioni account

Metodi di pagamento memorizzati

Iscrizioni alla newsletter

Stripe Saved Cards

Informazioni account

Informazioni sui contatti

Graziano Di Maio
graziano.dimaio@therope.it

Modifica Cambia la password

Newsletter

Non sei iscritto alla nostra newsletter.

Modifica

Rubrica Gestisci Indirizzi

Indirizzo di fatturazione

Non hai impostato un indirizzo di fatturazione predefinito.

Modifica l'indirizzo

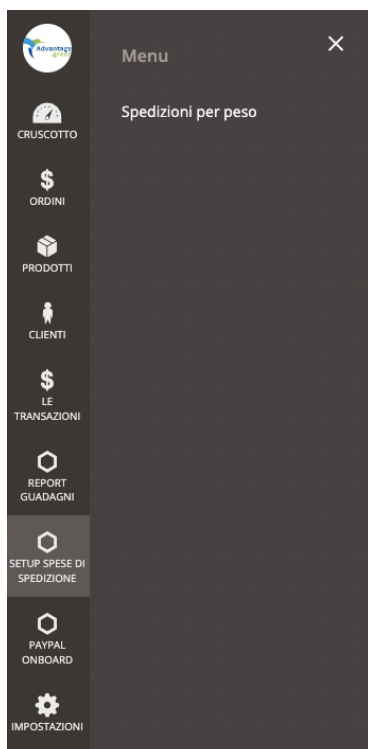
Indirizzo di spedizione predefinito

Non hai impostato un indirizzo di spedizione predefinito.

Modifica l'indirizzo

Si accederà alla Dashboard principale per il Venditore



Cliccare su "SETUP SPESE DI SPEDIZIONE" e poi su "SPEDIZIONI PER PESO"



Si aprirà la finestra come da esempio:

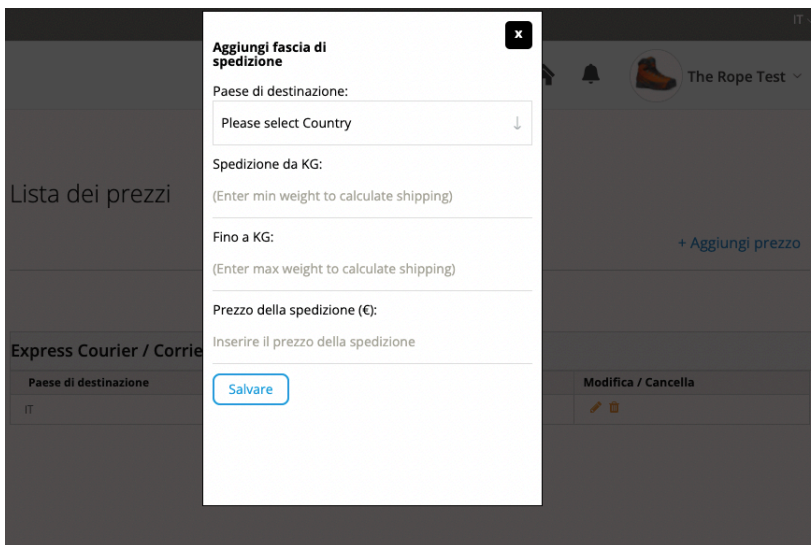
Lista dei prezzi

[+ Aggiungi prezzo](#)

Express Courier / Corriere Espresso			
Paese di destinazione	Peso	Prezzo (€)	Modifica / Cancella
IT	0 - 2	7.5000	 

Ogni riga della tabella definisce un costo di spedizione per peso e paese di destinazione.

Per aggiungere un costo di spedizione cliccare sul link in alto a destra “+ AGGIUNGI PREZZO” e si aprirà il popup, come da esempio:



Per aggiungere un peso di spedizione dovete:

- Scegliere un paese di spedizione
- Inserire un peso di base
- Inserire un peso limite
- Inserire il costo della spedizione

Premere “SALVARE”.

Una volta salvata la tariffa, la tabella dovrebbe presentarsi come segue:

Express Courier / Corriere Espresso			
Paese di destinazione	Peso	Prezzo (€)	Modifica / Cancella
IT	0 - 2	7.5000	 
IT	2.1 - 5	10.5000	 

Dovete procedere così per ogni paese e fascia di prezzo sul quale effettuerete le spedizioni.

Indicazioni utili

Il peso delle fasce di spedizione è definito in Kilogrammi.

Qualora fosse necessario aggiungere un peso sotto con la "virgola" ad esempio 2,5 KG si deve necessariamente usare il "punto" come separatore dei decimali:

2,5 diventa 2.5 (come da screenshot di esempio)




Le fasce di peso sono sequenziali, quindi il peso base di ogni fascia deve corrispondere al peso finale della fascia precedente + 100 grammi.

Nell'esempio è stato impostato in questo modo, si parte da una fascia base che va da 0 KG fino a 2 KG, la fascia successiva, quindi, parte da 2.1 KG fino a 5.

In questo modo tutto il peso dei prodotti è coperto e il metodo di spedizione sarà selezionabile.

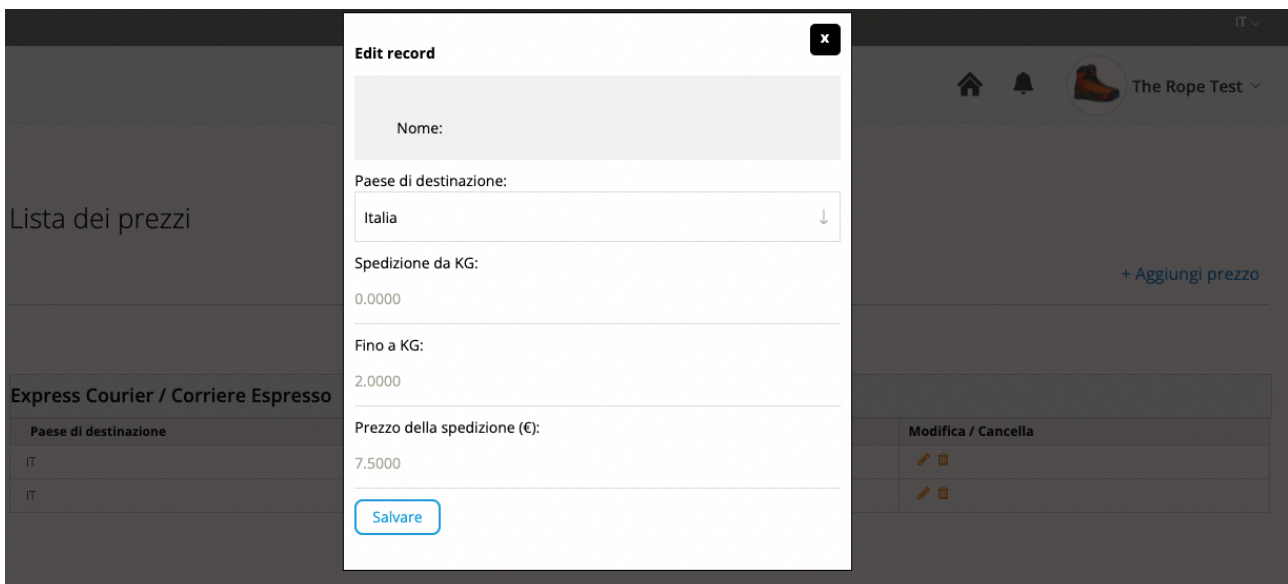
Modificare un prezzo di spedizione

Per modificare un prezzo di spedizione basta cliccare sulla "MATITA", nella colonna "MODIFICA / CANCELLA" nella tabella di listino delle spedizioni

Express Courier / Corriere Espresso			
Paese di destinazione	Peso	Prezzo (€)	Modifica / Cancella
IT	0 - 2	7.5000	 
IT	2.1 - 5	10.5000	 

edit

Cliccando sulla matita si aprirà il popup, premere "OK" e tornerete al pop-up precedente:



Modificare secondo necessità e premere "SALVARE".